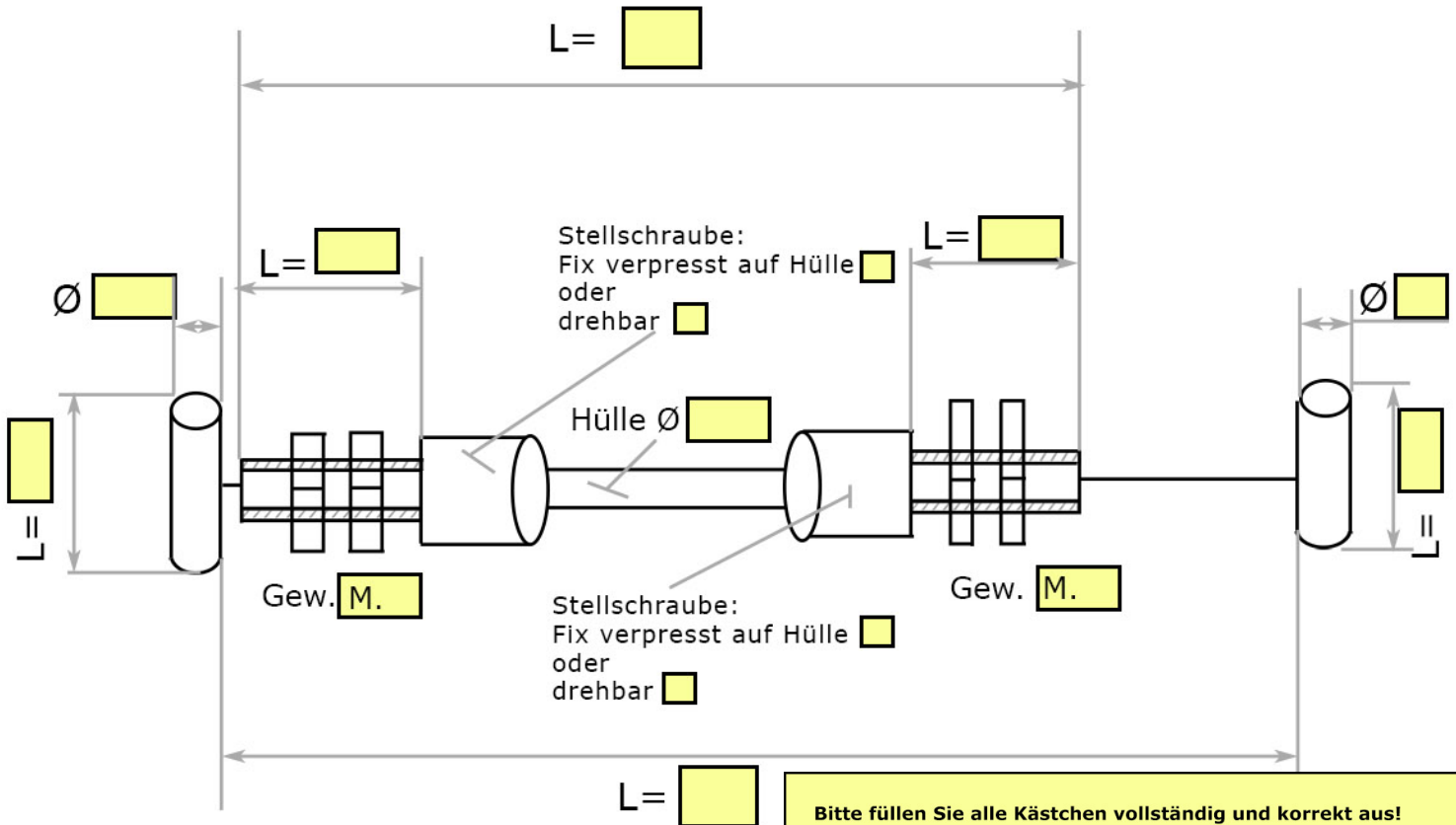


VORLAGE: Seilzug (nur auf Zugbelastung) Typ „M“

BOWDENHÜLLE: \varnothing Aussen schwarz PVC
 Drahtlitzenseil: \varnothing

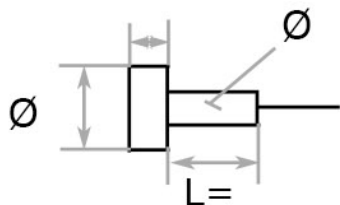


Bitte füllen Sie alle Kästchen vollständig und korrekt aus!

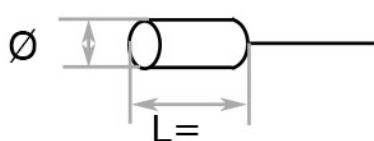
Zur Übersendung an uns haben Sie folgende Möglichkeiten:

1. Sie drucken das ausgefüllte Formular aus - drücken Sie dafür auf den roten Drucken-Button - und senden es uns per Fax an die auf unserer Website angegebene Nummer
2. Sie speichern das ausgefüllte Formular auf ihrem Computer ab und senden es uns per E-mail an die auf unserer Website angegebene Mailadresse.

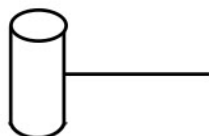
Andere = Anschlusssteile: Lötnippel



Flaschennippel



Zylindernippel



Quernippel = (Vorlage Seilzug)